








VB-FULLAIR 2C REMOTE

LCV versiyonu



-  **HAFIZA FONKSİYONU** <0 km/h 
-  Şasinin seviye kontrolü bir kişiye göre istenen şekilde programlanabilir.

-  **MANUEL** <0 km/h 
-  Yükleme/boşaltma yüksekliğini değiştirmek için.

-  **ÖN/ARKA** <0 km/h 
- Aracı sürüş yüksekliğine çıkarmak için düğmeyi basılı tutun.

HAVALI SÜSPANSİYON SİSTEMİNİZ

making everyday smoother



FAYDALI BAĞLANTILAR:


Son kullanıcı olarak, seyahat halinde olsanız bile her zaman yakınlarınızda bir VB-Partner bulabileceğinizden emin olabilirsiniz. Size en yakın VB-Partner'ın tüm iletişim bilgilerine ulaşmak için konumunuzu girmeniz yeterli. Nasıl çalıştığını öğrenmek ister misiniz? Öğrenmek için güncellenmiş VB-Partner sayfamıza gidin.

1. VB-Partner sayfası: www.vbairsuspension.com/partners
2. Kullanıcı kılavuzu: www.vbairsuspension.com/downloads

HAVALI SÜSPANSİYON SİSTEMİNİZİN DETAYLARI

Havali süspansiyon sisteminiz hakkında daha fazla bilgi için lütfen VB-Airsuspension bilgi kartınıza bakın (kullanıcı kılavuzunuzun ön tarafında bulabilirsiniz).


ARACINIZ SERVİSE, BAKIMA VEYA ONARIMA MI GİDİYOR?

Bu durumda havali süspansiyon sisteminizi 'servis moduna' almanız şiddetle tavsiye ediyoruz. Aksi takdirde bazı can sıkıcı sorunlarla karşılaşabilirsiniz. Bir  alet simgesiyle işaretlenmiş olan servis modu düğmesini uzaktan kumandanızda (VB-Remote) bulabilirsiniz. Aracınızı farklı bir servise götürüyorsanız (servis, bakım veya onarım için normalde gittiğinizden farklı bir servis) ve bu servis VB-Partner ağımızın parçası değilse aracınızın havali süspansiyon sistemine sahip olduğunu ve herhangi bir çalışma yapılmadan önce servis moduna alınması gerektiğini bildirmelisiniz.

SİMGELERİN AÇIKLAMASI:

 Kontak kapalı

 Kontak açık

 El freni devrede, yazılımlar bağlı olarak